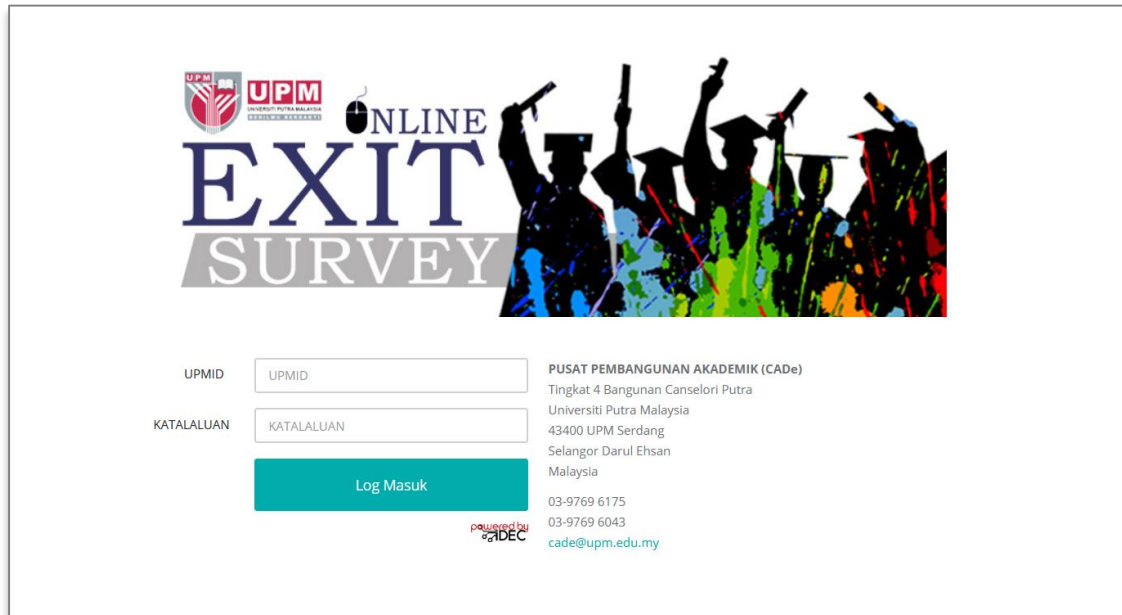


MANUAL PENGGUNA MODUL URUS STATISTIK SURVEI (PENTADBIR FAKULTI)

1. Skrin Login
 - i. Masukkan UPMID dan Katalaluan. Klik butang Log Masuk.



The screenshot shows the login interface for the UPM Online Exit Survey. At the top, there is a header with the UPM logo and the text 'UPM ONLINE EXIT SURVEY' next to a graphic of graduates. Below the header, there are two input fields: 'UPMID' and 'KATALALUAN'. A teal 'Log Masuk' button is positioned below these fields. To the right of the input fields, contact information for the Pusat Pembangunan Akademik (CADE) is provided, including the address, phone numbers, and email. A small logo for 'powered by iADeC' is located at the bottom right of the form area.

UPMID

KATALALUAN

PUSAT PEMBANGUNAN AKADEMIK (CADE)
Tingkat 4 Bangunan Canselori Putra
Universiti Putra Malaysia
43400 UPM Serdang
Selangor Darul Ehsan
Malaysia
03-9769 6175
03-9769 6043
cade@upm.edu.my

powered by
iADeC

2. Modul Urus Statistik Survei >> Maklumbalas Keseluruhan Responden UPM. (Rajah 1)

The screenshot shows the 'Urus Statistik Survei' interface. On the left is a navigation menu with options like 'Pengguna', 'Tetapan', 'Survei', and 'Urus Statistik Survei'. The main area has filters for 'TAHLUN SURVEI' (2019), 'KOD SURVEI' (201951), 'KAMPUS' (SEMUA), 'PERINGKAT PENGABIAN' (SEMUA), and 'FAKULTI' (SEMUA). A green button labeled 'JANA DATA SKOR' is visible. Below the filters is a table with columns: 'BL.', 'PROGRAM', 'BL. PELAJAR', 'BL. RESPONDEN', and '%'. The table lists data for three faculties: PERUBATAN, EKONOMI DAN PENGURUSAN, and SAINS.

BL.	PROGRAM	BL. PELAJAR	BL. RESPONDEN	%
FAKULTI PERUBATAN				
1	BACELOR SAINS PERTANIAN	58	5	8.62
JUMAH		58	5	8.62
FAKULTI EKONOMI DAN PENGURUSAN				
1	BACELOR PENTADBIRAN PERNIAGAAN	122	2	1.64
JUMAH		122	2	1.64
FAKULTI SAINS				
1	BACELOR SAINS BIOLOGI DENGAN KEPUBAN	42	9	21.43
2	BACELOR SAINS STATISTIK DENGAN KEPUBAN	29	11	37.99

Rajah 1 : Skrin Statistik Maklumbalas Keseluruhan Responden UPM.

No.	Perkara/Tindakan	Catatan/Rujukan
1.	Klik menu dan klik menu sub modul Maklumbalas keseluruhan responden UPM	Skrin Statistik Senarai Maklumbalas Keseluruhan Responden akan dipaparkan. Jika tiada data, data list grid akan paparkan 'Tiada Data'.
2.	Fungsi Saringan Statistik Maklumbalas Responden UPM Pilih maklumat carian yang ditetapkan.	Rekod berdasarkan pilihan maklumat drop list.
3.	Fungsi Jana Statistik Maklumbalas Responden UPM Klik butang	Data Statistik Maklumbalas Responden UPM akan dijana dan maklumat akan dipaparkan.
4.	Fungsi Cetakan Klik ikon atau untuk cetakan	Maklumat statistik survei yang dipaparkan boleh dicetak mengikut format yang dipilih.

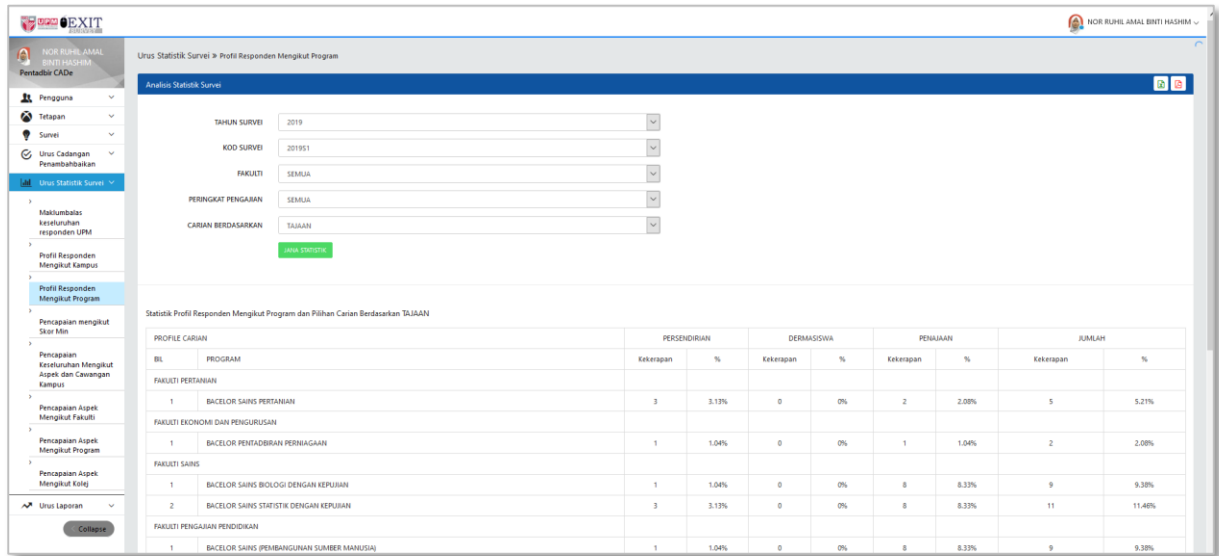
3. Modul Urus Statistik Survei >> Profil Responden Mengikut Kampus. (Rajah 2)

PROFIL		UPM KAMPUS SERDANG		UPM KAMPUS BINTULU		JUMLAH	
BIL	WARGANEGARA	KEKERAPAN	%	KEKERAPAN	%	KEKERAPAN	%
1	LAIN-LAIN	2	100%	Tidak Berkecuaan	0%	2	2.08%
2	MALAYSIA	74	78.72%	20	21.28%	94	97.92%
	JUMLAH	76	79.17%	20	20.83%	96	100%

Rajah 2: Skrin Profil Responden Mengikut Kampus

No.	Perkara/Tindakan	Catatan/Rujukan
1.	Klik menu Urur Statistik Survei dan klik menu sub modul Profil Responden Mengikut Kampus	Skrin Statistik Profil Responden Mengikut Kampus akan dipaparkan. Jika tiada data, data list grid akan paparkan ' Tiada Data '.
2.	<u>Fungsi Saringan Statistik Profil Responden Mengikut Kampus</u> Pilih maklumat carian yang ditetapkan.	Rekod berdasarkan pilihan maklumat drop list.
3.	<u>Fungsi Jana Statistik Profil Responden Mengikut Kampus</u> Klik butang	Data Statistik Profil Responden Mengikut Kampus akan dijana dan maklumat akan dipaparkan.berdasarkan saringan profil yang dipilih.
4.	<u>Fungsi Cetakan</u> Klik ikon atau untuk cetakan	Maklumat statistik survei yang dipaparkan boleh dicetak mengikut format yang dipilih.

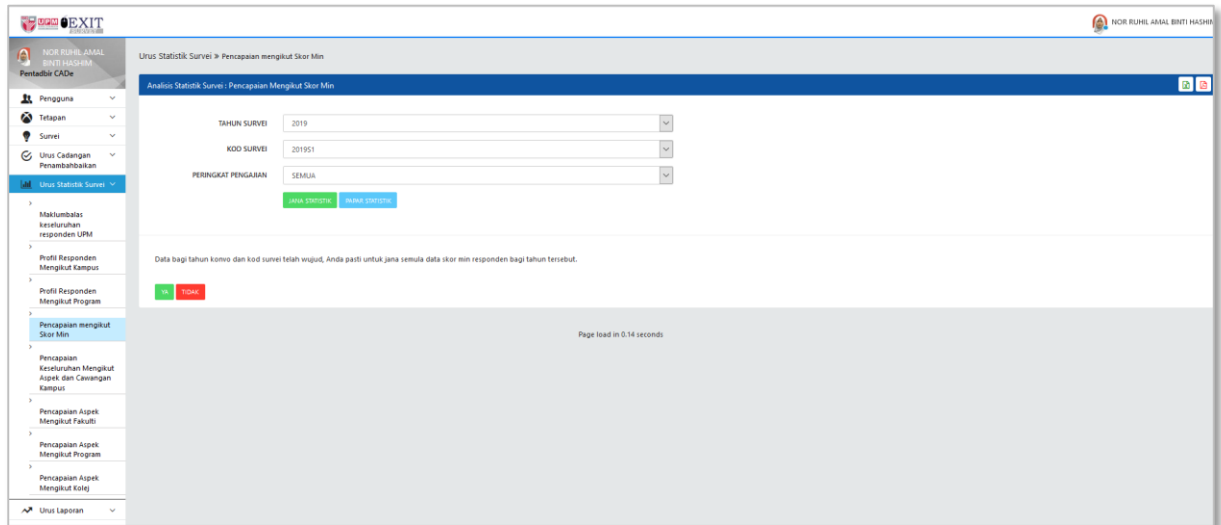
4. Modul Urus Statistik Survei >> Profil Responden Mengikut Program. (Rajah 3)



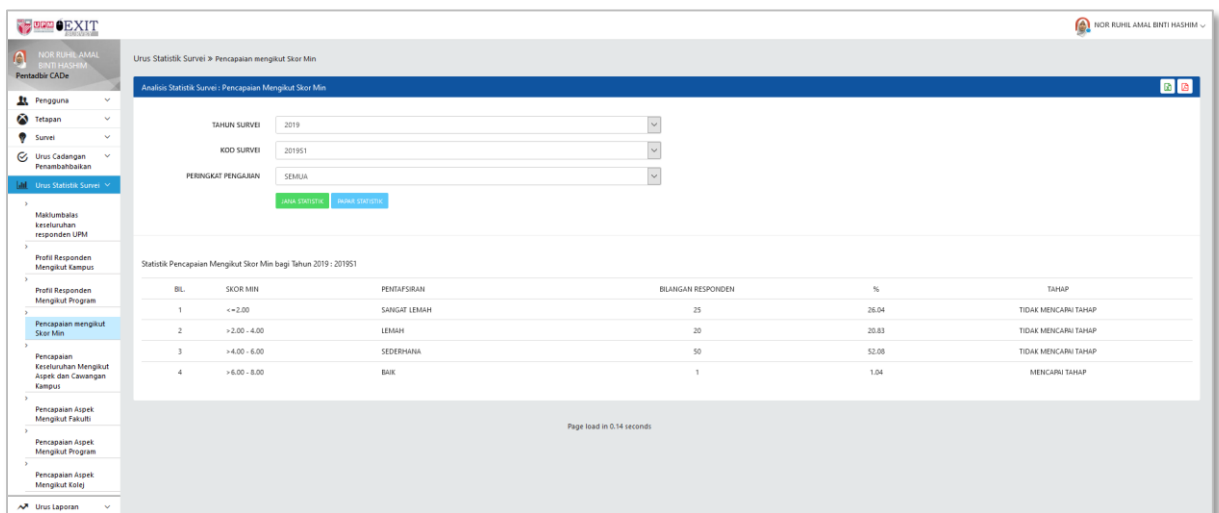
Rajah 3: Skrin Profil Responden Mengikut Program

No.	Perkara/Tindakan	Catatan/Rujukan
1.	Klik menu Urur Statistik Survei dan klik menu sub modul Profil Responden Mengikut Program	Skrin Statistik Profil Responden Mengikut Program akan dipaparkan. Jika tiada data, data list grid akan paparkan 'Tiada Data'.
2.	Fungsi Saringan Statistik Profil Responden Mengikut Program Pilih maklumat carian yang ditetapkan.	Rekod berdasarkan pilihan maklumat drop list.
3.	Fungsi Jana Statistik Profil Responden Mengikut Program Klik butang JANA STATISTIK	Data Statistik Profil Responden Mengikut Program akan dijana dan maklumat akan dipaparkan.berdasarkan saringan profil yang dipilih.
4.	Fungsi Cetakan Klik ikon atau untuk cetakan	Maklumat statistik survei yang dipaparkan boleh dicetak mengikut format yang dipilih.


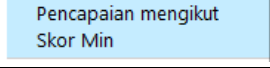




5. Modul Urus Statistik Survei >> Pencapaian Mengikut Skor Min. (Rajah 4)



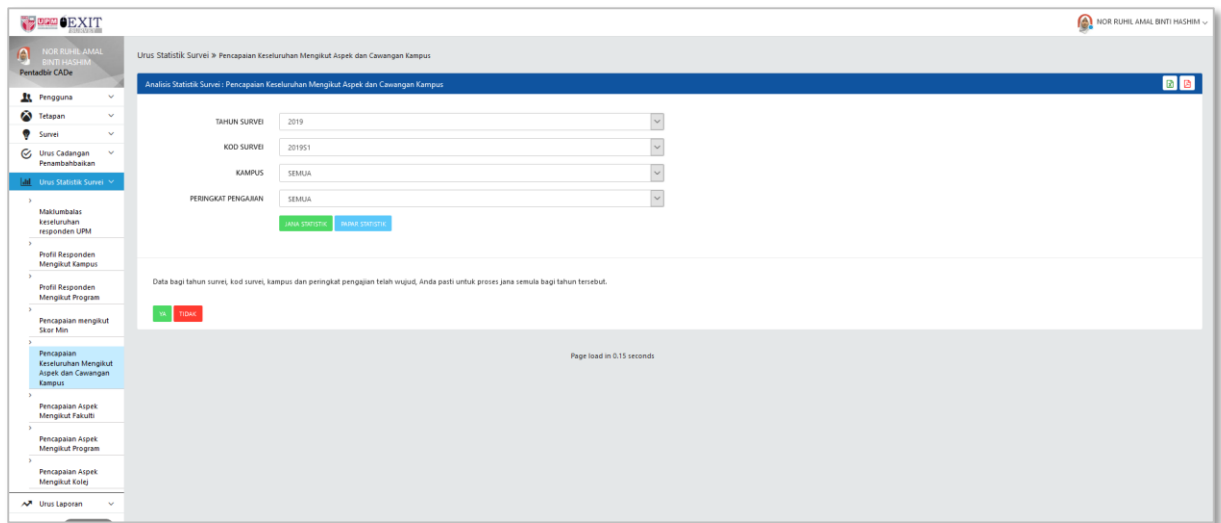
Rajah 4(i): Skrin Pencapaian Mengikut Skor Min – Jana Statistik



Rajah 4(ii): Skrin Pencapaian Mengikut Skor Min – Papar Statistik

No.	Perkara/Tindakan	Catatan/Rujukan
1.	Klik menu  dan klik menu sub modul 	Skrin Statistik Pencapaian Ikut Skor Min akan dipaparkan. Jika tiada data, data list grid akan paparkan 'Tiada Data'.
2.	Fungsi Saringan Statistik Pencapaian Mengikut Skor Min Pilih maklumat carian yang ditetapkan.	Rekod berdasarkan pilihan maklumat drop list.
3.	Fungsi Jana Data Statistik Profil Responden Mengikut Program Klik butang 	Data statistik akan dijana.
4.	Fungsi Paparan Maklumat Statistik Profil Responden Mengikut Program Klik butang 	Maklumat akan dipaparkan.berdasarkan saringan yang dipilih dan data yang telah dijana..
5.	Fungsi Cetakan Klik ikon  atau  untuk cetakan	Maklumat statistik survei yang dipaparkan boleh dicetak mengikut format yang dipilih.

6. Modul Urus Statistik Survei >> Pencapaian Keseluruhan Mengikut Aspek dan Cawangan Kampus. (Rajah 5)







Rajah 5(i): Skrin Pencapaian Keseluruhan Mengikut Aspek dan Cawangan Kampus – Jana Statistik

ASPEK	UPM KAMPUS SERDANG				UPM KAMPUS BINTULU			
	Baccelor		Diploma		Baccelor		Diploma	
	Min	Sisihan Patawan	Min	Sisihan Patawan	Min	Sisihan Patawan	Min	Sisihan Patawan
PROGRAM PENGAJIAN	5.37	3.20	Tidak Berkemampuan	Tidak Berkemampuan	4.78	2.01	5.48	2.80
PERKHIDMATAN SOKONGAN UNIVERSITI	3.20	1.46	Tidak Berkemampuan	Tidak Berkemampuan	2.93	0.99	3.19	1.27
* PERKHIDMATAN SOKONGAN KOLEJ	4.06	0.97	Tidak Berkemampuan	Tidak Berkemampuan	3.00	0.58	2.27	0.54
SUMBER PEMBELAJARAN	3.23	1.46	Tidak Berkemampuan	Tidak Berkemampuan	3.33	1.19	3.07	1.28
PROSPEK UPM	5.44	3.24	Tidak Berkemampuan	Tidak Berkemampuan	5.25	1.69	5.96	2.50

*Responden yang menginap di kolej

Rajah 5(ii): Skrin Pencapaian Keseluruhan Mengikut Aspek dan Cawangan Kampus – Paparan Statistik

No.	Perkara/Tindakan	Catatan/Rujukan
1.	Klik menu dan klik menu sub modul	Skrin Statistik Pencapaian Keseluruhan Mengikut Aspek dan Cawangan Kampus akan dipaparkan. Jika tiada data, data list grid akan paparkan 'Tiada Data'.
2.	Fungsi Saringan Statistik Pencapaian Keseluruhan Mengikut Aspek dan Cawangan Kampus	Rekod berdasarkan pilihan maklumat drop list.

No.	Perkara/Tindakan	Catatan/Rujukan
	Pilih maklumat carian yang ditetapkan.	
3.	<p><u>Fungsi Jana Data Statistik Pencapaian Keseluruhan Mengikut Aspek dan Cawangan Kampus</u></p> <p>Klik butang </p>	Data Statistik akan dijana.
4.	<p><u>Fungsi Paparan Maklumat Statistik Pencapaian Keseluruhan Mengikut Aspek dan Cawangan Kampus</u></p> <p>Klik butang </p>	Maklumat akan dipaparkan berdasarkan saringan yang dipilih dan data yang telah dijana..
5.	<p><u>Fungsi Cetakan</u></p> <p>Klik ikon  atau  untuk cetakan</p>	Maklumat statistik survei yang dipaparkan boleh dicetak mengikut format yang dipilih.

7. Modul Urus Statistik Survei >> Pencapaian Aspek Mengikut Fakulti (Rajah 6)



Rajah 6(i): Pencapaian Aspek Mengikut Fakulti – Jana Statistik

BIL.	FAKULTI	JUMLAH PELAJAR	JUMLAH RESPONDEN	%	DIPLOMA					BACELO					LAPORAN MENGIKUT ITEM
1	2	3	4	5	1	2	3	4	5						
1	FAKULTI SAINS PERTAMBAN DAN MAKANAN	503	20	3.98%	5.40	3.19	2.27	3.07	5.96	4.76	2.93	3.00	3.33	5.25	[1]
2	FAKULTI SAINS KOMPUTER DAN TEKNOLOGI MAKLUMAT	123	13	10.57%	Tidak Berkemampuan	Tidak Berkemampuan	Tidak Berkemampuan	Tidak Berkemampuan	Tidak Berkemampuan	2.84	1.97	1.83	1.96	2.67	[2]
3	FAKULTI BAHASA BACELO DAN KOMUNIKASI	419	22	5.25%	Tidak Berkemampuan	Tidak Berkemampuan	Tidak Berkemampuan	Tidak Berkemampuan	Tidak Berkemampuan	7.47	4.12	4.16	4.15	7.20	[3]
4	FAKULTI PERUBATAN DAN SAINS KESEHATAN	316	1	0.32%	Tidak Berkemampuan	Tidak Berkemampuan	Tidak Berkemampuan	Tidak Berkemampuan	Tidak Berkemampuan	6.14	3.73	Tidak Berkemampuan	3.66	8.00	[4]
5	FAKULTI PANGKABAN	234	13	5.56%	Tidak Berkemampuan	Tidak Berkemampuan	Tidak Berkemampuan	Tidak Berkemampuan	Tidak Berkemampuan	8.05	4.30	4.26	4.39	8.03	[5]

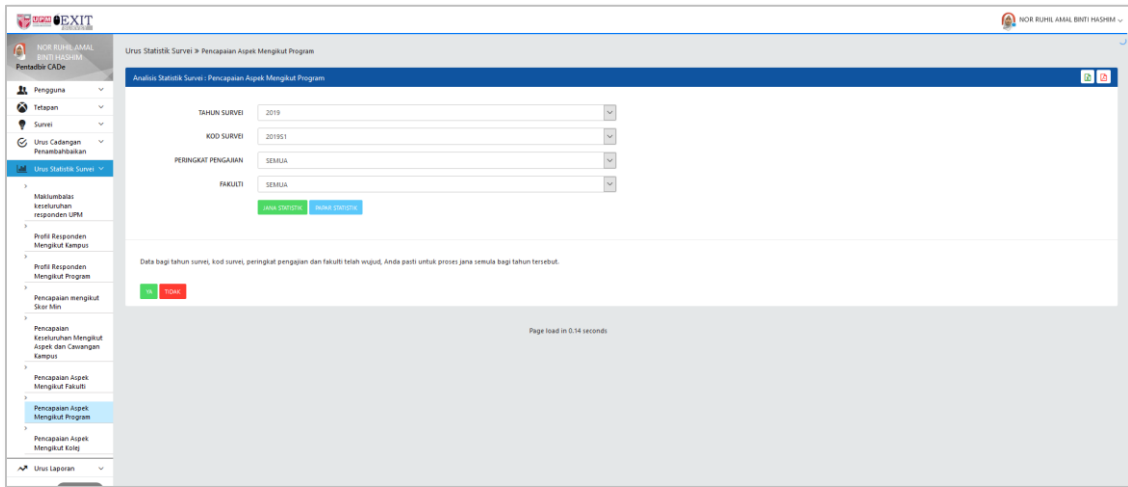
Rajah 6(ii): Pencapaian Aspek Mengikut Fakulti – Papar Statistik

BIL.	ITEM	Diploma			Bacekor		
n	Min	SISIHAN PERAGU	n	Min	SISIHAN PERAGU		
BAHAGIAN A : PROGRAM PANGKABAN SECTION A : PROGRAMME OF STUDY Program pangsapan yang telah diikuti dipapar. / The programme of study that I pursued has:							
1	meningkatkan keyakinan untuk bersaing dalam pasaran kerja. increase my confidence to compete in the job market.	9	4.77	2.22	11	6.54	2.11
2	membantu menjadi seorang yang berprestasi dan beretika. help me to become a person of high moral and ethics.	9	5.22	3.30	11	5.18	1.94
3	meningkatkan kemampuan kemahiran berkemampuan. increase my communication skills.	9	5.88	3.17	11	4.63	2.29
4	membantu penghayatan prinsip pembelajaran sepanjang hayat. help me appreciate the principles of lifelong learning.	9	5.77	2.77	11	4.63	2.06
5	memperoleh sifat kepimpinan. nurture my leadership qualities.	9	5.33	2.95	11	3.90	2.21
6	meningkatkan semangat belajar secara berprestasi. improve my learning spirit.	9	5.88	2.42	11	5.81	1.47
BAHAGIAN B : PERKHIDMATAN SOKONGAN SECTION B : SUPPORT SERVICES							
1	Kesediaan bahan rujukan di perpustakaan universiti. Availability of reference materials at the university library.	9	2.88	1.45	11	2.27	1.10
2	Capaian sistem elektronik perpustakaan. Access to the electronic system of the library.	9	3.66	1.22	11	3.45	0.88

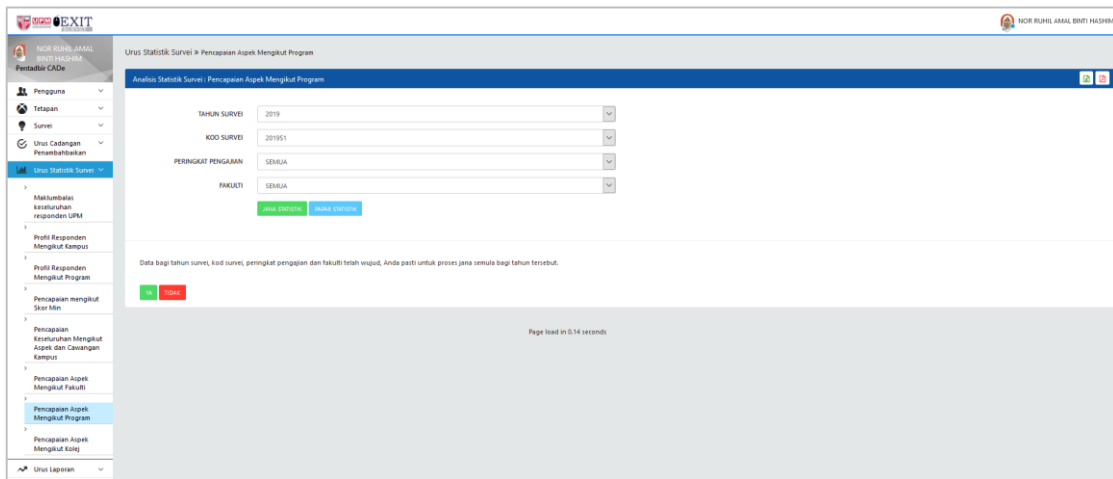
Rajah 6(iii): Pencapaian Aspek Mengikut Fakulti – Laporan Item

No.	Perkara/Tindakan	Catatan/Rujukan
1.	Klik menu  dan klik menu sub modul 	Skrin Statistik Pencapaian Ikut Aspek Mengikut Fakulti akan dipaparkan. Jika tiada data, data list grid akan paparkan 'Tiada Data'.
2.	<u>Fungsi Saringan Statistik Pencapaian Aspek Mengikut Fakulti</u> Pilih maklumat carian yang ditetapkan.	Rekod berdasarkan pilihan maklumat drop list.
3.	<u>Fungsi Jana Data Statistik Statistik Pencapaian Aspek Mengikut Fakulti</u> Klik butang 	Data Statistik akan dijana.
4.	<u>Fungsi Paparan Maklumat Statistik Statistik Pencapaian Aspek Mengikut Fakulti</u> Klik butang 	Maklumat akan dipaparkan.berdasarkan saringan yang dipilih dan data yang telah dijana..
5.	<u>Laporan Item</u> Klik ikon 	Skrin laporan mengikut item akan dipaparkan
6.	<u>Fungsi Cetakan</u> Klik ikon  atau  untuk cetakan	Maklumat statistik survei yang dipaparkan boleh dicetak mengikut format yang dipilih.

8. Modul Urus Statistik Survei >> Pencapaian Aspek Mengikut Program (Rajah 7)



Rajah 7(i): Pencapaian Aspek Mengikut Program – Jana Statistik

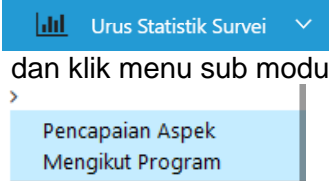
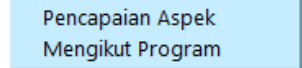









Rajah 7(ii): Pencapaian Aspek Mengikut Program – Papar Statistik

The screenshot displays a table with the following data:

BL	FAKULTI	JUMLAH PELAJAR	JUMLAH RESPONDEN	%	MIN					LAPORAN MENGIKUT ITEM
					1	2	3	4	5	
1	FAKULTI PERTANIAN BACHELOR SAINS PERTANIAN	58	5	8.62%	8.91	4.44	0	4.53	9.30	[L]
2	FAKULTI EKONOMI DAN PENGELOMPOKAN BACHELOR PENTABIRAN PENGELOMPOKAN	122	2	1.64%	7.57	4.23	0	4.25	7.83	[L]
3	FAKULTI SAINS BACHELOR SAINS BIOLOGI DENGAN KEPULJAHAN	42	9	21.43%	1.49	1.51	0	1.35	1.55	[L]
	BACHELOR SAINS STATISTIK DENGAN KEPULJAHAN	29	11	37.93%	3.88	2.07	0	2.34	3.92	[L]
4	FAKULTI PENGAJIAN PENDIDIKAN									

Rajah 7(iii): Pencapaian Aspek Mengikut Program – Laporan Item

No.	Perkara/Tindakan	Catatan/Rujukan
1.	Klik menu  dan klik menu sub modul > 	Skrin Statistik Pencapaian Aspek Mengikut Program akan dipaparkan. Jika tiada data, data list grid akan paparkan 'Tiada Data'.
2.	<u>Fungsi Saringan Statistik Pencapaian Aspek Mengikut Program</u> Pilih maklumat carian yang ditetapkan.	Rekod berdasarkan pilihan maklumat drop list.
3.	<u>Fungsi Jana Data Statistik Statistik Pencapaian Aspek Mengikut Program</u> Klik butang 	Data Statistik akan dijana.
4.	<u>Fungsi Paparan Maklumat Statistik Statistik Pencapaian Aspek Mengikut Program</u> Klik butang 	Maklumat akan dipaparkan.berdasarkan saringan yang dipilih dan data yang telah dijana..
5.	<u>Laporan Item</u> Klik ikon 	1. Skrin laporan mengikut item akan dipaparkan. 2. Ikon  akan dipaparkan jika skor min <6 untuk proses cadangan penambahbaikan. 3. Ikon  akan dipaparkan jika cadangan penambahbaikan telah dihantar.
6.	<u>Fungsi Cetakan</u> Klik ikon  atau  untuk cetakan	Maklumat statistik survei yang dipaparkan boleh dicetak mengikut format yang dipilih.

9. Modul Urus Statistik Survei >> Pencapaian Aspek Mengikut Kolej (Rajah 8)

Urus Statistik Survei > Pencapaian Aspek Mengikut Kolej

Analisis Statistik Survei : Pencapaian Aspek Mengikut Kolej

TAHUN SURVEI: 2019
 KOD SURVEI: 201951
 KOLEJ: SEMUA
 PERINGKAT PENGARAIAN: SEMUA

Jana Statistik | Jana Statistik

Page load in 0.11 seconds

Rajah 8(i): Pencapaian Aspek Mengikut Kolej – Jana Statistik

Urus Statistik Survei > Pencapaian Aspek Mengikut Kolej

Analisis Statistik Survei : Pencapaian Aspek Mengikut Kolej

TAHUN SURVEI: 2019
 KOD SURVEI: 201951
 KOLEJ: SEMUA
 PERINGKAT PENGARAIAN: SEMUA

Jana Statistik | Jana Statistik

Statistik Pencapaian Aspek Mengikut Kolej Bagi Tahun 2019 - 201951

BIL.	KOLEJ	JUMLAH RESPONDEN	MIN		LAPORAN MENGIKUT ITEM
			BACHELOR	DIPLOMA	
1	KOLEJ SRI RAHANG	14	3	2	[+]
2	KOLEJ CANGELOR	13	4	0	[+]
3	KOLEJ SULTAN ALAEDDIN SULEIMAN SHAH	9	4	0	[+]
4	KOLEJ PENDETA ZA'BA	1	5	0	[+]
5	KOLEJ DUA BELAS	3	4	0	[+]
6	KOLEJ EMRIH BELAS	8	4	0	[+]

BIL.	SKOR MIN	PENTAFSIRAN	TAHAP
1	+>2.00	SANGAT LEMAH	TIDAK MENCAPAI TAHAP


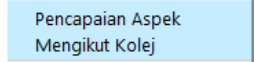




Rajah 8(ii): Pencapaian Aspek Mengikut Kolej – Papar Statistik

Sistem Exit Survey Atas Talian (eSO) UPM >

Pencapaian Aspek Mengikut Kolej : Laporan Mengikut Item

BIL.	ITEM	n	KOLEJ SRI RAHANG	
			Min	SIKATAN PERKUALIFIKASI
BAHAGIAN B : PERKHIDMATAN SOKONGAN SECTION B : SUPPORT SERVICES				
1	Pengurusan perkhidmatan penginapan pelajar di kolej kediaman. Management of student accommodation services at residential colleges.	5	2.80	0.44
2	Pengurusan perkhidmatan penginapan pelajar di kolej kediaman. Management of student accommodation services at residential colleges.	5	2.80	0.44
3	Kemudahan asas penginapan yang disediakan oleh kolej kediaman. Basic accommodation facilities provided by residential colleges.	5	2.60	0.89
4	Kemudahan asas penginapan yang disediakan oleh kolej kediaman. Basic accommodation facilities provided by residential colleges.	5	2.60	0.89
5	Tahap keselamatan di kolej kediaman. Security level in residential colleges.	5	3.20	0.83
6	Tahap keselamatan di kolej kediaman. Security level in residential colleges.	5	3.20	0.83
7	Kebersihan persekitaran di kolej kediaman. Environmental cleanliness at residential colleges.	5	3.00	0.00
8	Kebersihan persekitaran di kolej kediaman. Environmental cleanliness at residential colleges.	5	3.00	0.00
9	Capaian internet di kolej kediaman. Internet access in residential colleges.	5	3.60	0.54
10	Capaian internet di kolej kediaman. Internet access in residential colleges.	5	3.60	0.54

Rajah 8(iii): Pencapaian Aspek Mengikut Kolej – Laporan Item

No.	Perkara/Tindakan	Catatan/Rujukan
1.	Klik menu  dan klik menu sub modul 	Skrin Statistik Pencapaian Aspek Mengikut Kolej akan dipaparkan. Jika tiada data, data list grid akan paparkan 'Tiada Data'.
2.	<u>Fungsi Saringan Statistik Pencapaian Aspek Mengikut Kolej</u> Pilih maklumat carian yang ditetapkan.	Rekod berdasarkan pilihan maklumat drop list.
3.	<u>Fungsi Jana Data Statistik Statistik Pencapaian Aspek Mengikut Kolej</u> Klik butang 	Data Statistik akan dijana.
4.	<u>Fungsi Paparan Maklumat Statistik Statistik Pencapaian Aspek Mengikut Kolej</u> Klik butang 	Maklumat akan dipaparkan.berdasarkan saringan yang dipilih dan data yang telah dijana..
5.	<u>Fungsi Cetakan</u> Klik ikon  atau  untuk cetakan	Maklumat statistik survei yang dipaparkan boleh dicetak mengikut format yang dipilih.