

MANUAL PENGGUNA MODUL URUS LAPORAN (PENTADBIR FAKULTI)


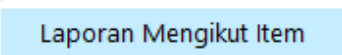
1. Skrin Login
 - i. Masukkan UPMID dan Katalaluan. Klik butang Log Masuk.





2. Modul Urus Laporan >> Laporan Mengikut Item. (Rajah 1)

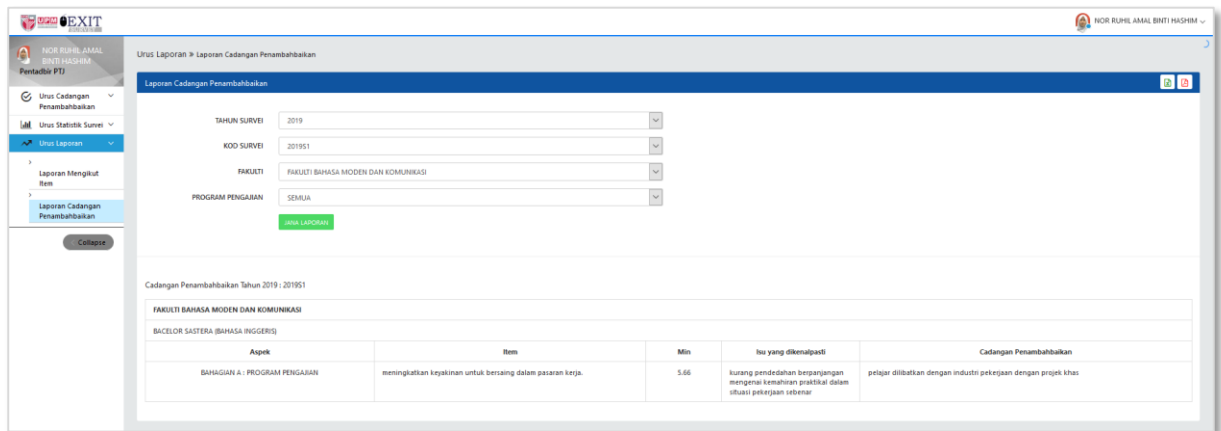
BL.	ITEM	DIPLOMA			BACHELOR		
		n	Min	SISIHAN PASWAI	n	Min	SISIHAN PASWAI
BAHAGIAN A : PROGRAM PENGABARAN Program pengajian yang saya ikuti dapat / The programme of study that I pursued has:							
1	meningkatkan profesionalisme saya dalam bidang keja yang akan diiburi.	Tidak Berkemampuan	Tidak Berkemampuan	Tidak Berkemampuan	3	7.33	0.57
2	meningkatkan loyaliti untuk bersaing dalam pasaran kerja.	Tidak Berkemampuan	Tidak Berkemampuan	Tidak Berkemampuan	22	7.18	2.32
3	membantu menjadi seorang yang berinovasi dan beretika.	Tidak Berkemampuan	Tidak Berkemampuan	Tidak Berkemampuan	22	7.40	1.94
4	meningkatkan kepupayaan kemahiran berkomunikasi.	Tidak Berkemampuan	Tidak Berkemampuan	Tidak Berkemampuan	22	7.50	1.71
5	membantu penghayatan prinsip pembelajaran sepanjang hayat.	Tidak Berkemampuan	Tidak Berkemampuan	Tidak Berkemampuan	22	7.63	1.55
6	memupuk sifat kepimpinan.	Tidak Berkemampuan	Tidak Berkemampuan	Tidak Berkemampuan	22	7.63	1.59
7	meningkatkan semangat bekerja secara berpasukan.	Tidak Berkemampuan	Tidak Berkemampuan	Tidak Berkemampuan	22	7.50	2.06
BAHAGIAN B : PERHIDMAMEN SOKONGAN							

Rajah 1 : Laporan Mengikut Item

No.	Perkara/Tindakan	Catatan/Rujukan
1.	Klik menu  dan klik menu sub modul 	

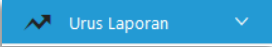
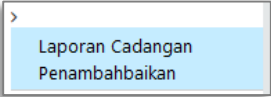



2.	<p><u>Fungsi Saringan Laporan Mengikut Item</u></p> <p>Pilih maklumat carian yang ditetapkan pada <i>droplist</i>.</p>	
3.	<p><u>Fungsi Jana Laporan Mengikut Item</u></p> <p>Klik butang </p> <p>Maklumat akan dipaparkan berdasarkan saringan yang dipilih.</p>	
4.	<p><u>Fungsi Cetakan</u></p> <p>Klik ikon  untuk cetakan mengikut format yang dipilih.</p>	

3. Modul Urus Laporan - Laporan Cadangan Penambahbaikan. (Rajah 2).



Rajah 2 : Skrin Laporan Cadangan Penambahbaikan

Arahan Rajah 3.

No.	Perkara/Tindakan	Catatan/Rujukan
1.	<p>Klik menu  dan klik menu sub modul</p> <p></p>	
2.	<p><u>Fungsi Saringan Senarai Cadangan Penambahbaikan</u></p> <p>Pilih maklumat carian yang ditetapkan pada <i>droplist</i>.</p>	
3.	<p><u>Fungsi Jana Laporan Senarai Cadangan Penambahbaikan</u></p> <p>Klik butang </p> <p>Maklumat akan dipaparkan berdasarkan saringan yang dipilih.</p>	
4.	<p><u>Fungsi Cetakan</u></p> <p>Klik ikon  atau  untuk cetakan mengikut format yang dipilih.</p>	