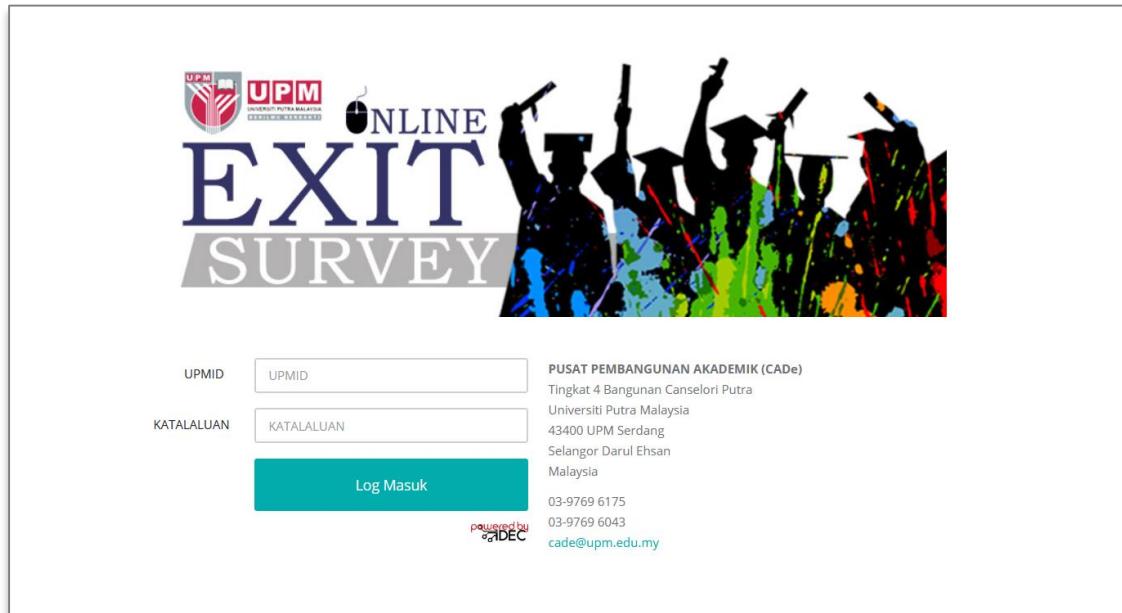


MANUAL PENGGUNA MODUL URUS STATISTIK SURVEI (PENTADBIR FAKULTI)

1. Skrin Login

- i. Masukkan UPMID dan Katalaluan. Klik butang Log Masuk.



The screenshot shows the login interface for the UPM Online Exit Survey. At the top, there is a header with the UPM logo and the text 'UPM ONLINE EXIT SURVEY' next to a graphic of graduates. Below this, there are two input fields: 'UPMID' and 'KATALALUAN'. A teal 'Log Masuk' button is positioned below the 'UPMID' field. To the right of the input fields, contact information for the Pusat Pembangunan Akademik (CADE) is provided, including the address, phone numbers, and email. A small logo for 'powered by iADeC' is located at the bottom right of the page.

UPMID

KATALALUAN

PUSAT PEMBANGUNAN AKADEMIK (CADE)
Tingkat 4 Bangunan Canselori Putra
Universiti Putra Malaysia
43400 UPM Serdang
Selangor Darul Ehsan
Malaysia
03-9769 6175
03-9769 6043
cade@upm.edu.my

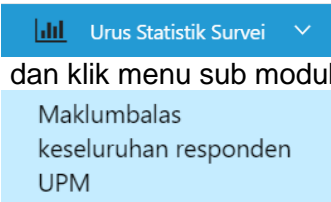



powered by
iADeC

2. Modul Urus Statistik Survei >> Maklumbalas Keseluruhan Responden UPM. (Rajah 1)

The screenshot shows the 'Urus Statistik Survei' interface. It includes a sidebar with navigation options like 'Urus Cadangan', 'Urus Statistik Survei', and 'Urus Laporan'. The main area has filters for 'TAHUN SURVEI' (2019), 'KOD SURVEI' (2019C1), 'KAMPUS' (SEMUA), and 'PERINGKAT PENGABIN' (SEMUA). A 'JANA STATISTIK' button is visible. Below the filters is a table with the following data:

BL	PROGRAM	BL. PELAJAR	BL. RESPONDEN	%
FAKULTI BAHASA MODEN DAN KOMUNIKASI				
1	BACELOR KOMUNIKASI	115	10	8.7
2	BACELOR SASTERA (BAHASA INGGERIS)	55	6	10.91
3	BACELOR SASTERA (BAHASA DAN LINGUISTIK MELAYU)	84	6	7.14
Jumlah		254	22	8.66

Rajah 1 : Skrin Statistik Maklumbalas Keseluruhan Responden UPM.

No.	Perkara/Tindakan	Catatan/Rujukan
1.	Klik menu  dan klik menu sub modul Maklumbalas keseluruhan responden UPM	Skrin Statistik Senarai Maklumbalas Keseluruhan Responden akan dipaparkan. Jika tiada data, data list grid akan paparkan 'Tiada Data'.
2.	Fungsi Saringan Statistik Maklumbalas Responden UPM Pilih maklumat carian yang ditetapkan.	Rekod berdasarkan pilihan maklumat drop list.
3.	Fungsi Jana Statistik Maklumbalas Responden UPM Klik butang 	Data Statistik Maklumbalas Responden UPM akan dijana dan maklumat akan dipaparkan.
4.	Fungsi Cetakan Klik ikon  atau  untuk cetakan	Maklumat statistik survei yang dipaparkan boleh dicetak mengikut format yang dipilih.

3. Modul Urus Statistik Survei >> Profil Responden Mengikut Program. (Rajah 2)

The screenshot shows the 'Urus Statistik Survei' interface. The main area displays filters for 'TAHUN SURVEI' (2019), 'KOD SURVEI' (201951), 'FAKULTI' (FAKULTI BAHASA MODEN DAN KOMUNIKASI), 'PERINGKAT PENGABIAN' (SEMUA), and 'CARIAN BERDASARKAN' (TAJAJAN). A 'JANA STATISTIK' button is visible. Below the filters is a table titled 'Statistik Profil Responden Mengikut Program dan Pilihan Carian Berdasarkan TAJAJAN'.

PROFIL CARIAN	PENAJARAN		PERSENDIRIAN		JUMLAH	
	Ketepatan	%	Ketepatan	%	Ketepatan	%
1 BACHELOR KOMUNIKASI	8	36.36%	2	9.09%	10	45.45%
2 BACHELOR SASTERA (BAHASA INGGERIS)	3	13.64%	3	13.64%	6	27.27%
3 BACHELOR SASTERA (BAHASA DAN LINGUISTIK MELAYU)	6	27.27%	0	0%	6	27.27%
JUMLAH	17	72.73%	5	22.73%	22	100%

Rajah 2: Skrin Profil Responden Mengikut Program

No.	Perkara/Tindakan	Catatan/Rujukan
1.	Klik menu Urur Statistik Survei dan klik menu sub modul Profil Responden Mengikut Program	Skrin Statistik Profil Responden Mengikut Program akan dipaparkan. Jika tiada data, data list grid akan paparkan 'Tiada Data'.
2.	Fungsi Saringan Statistik Profil Responden Mengikut Program Pilih maklumat carian yang ditetapkan.	Rekod berdasarkan pilihan maklumat drop list.
3.	Fungsi Jana Statistik Profil Responden Mengikut Program Klik butang	Data Statistik Profil Responden Mengikut Program akan dijana dan maklumat akan dipaparkan.berdasarkan saringan profil yang dipilih.
4.	Fungsi Cetakan Klik ikon atau untuk cetakan	Maklumat statistik survei yang dipaparkan boleh dicetak mengikut format yang dipilih.

4. Modul Urus Statistik Survei >> Pencapaian Aspek Mengikut Fakulti (Rajah 3)

Urus Statistik Survei > Pencapaian Aspek Mengikut Fakulti

Analisis Statistik Survei: Pencapaian Aspek Mengikut Fakulti

TAHUN SURVEI: 2019
 KOD SURVEI: 201951
 PERINGKAT PANGKABAN: SEMUA
 FAKULTI: FAKULTI BAHASA MODEN DAN KOMUNIKASI

Statistik Pencapaian Aspek Mengikut Fakulti bagi tahun 2019-201951

BL.	FAKULTI	JUMLAH PELAJAR	JUMLAH RESPONDEN	%	MIN										LAPORAN MENGIKUT ITEM
					DIPLOMA					BACHELOR					
					1	2	3	4	5	1	2	3	4	5	
1	FAKULTI BAHASA MODEN DAN KOMUNIKASI	419	22	5.25%	Tidak Berkemampuan	Tidak Berkemampuan	Tidak Berkemampuan	Tidak Berkemampuan	Tidak Berkemampuan	7.47	4.12	4.16	4.15	7.20	

1 PROGRAM PENGAJARAN
 2 PERKHIDMATAN SOKONGAN UNIVERSITI
 3 PERKHIDMATAN SOKONGAN KOLEJ
 4 SUMBER PEMBELAJARAN
 5 PROSPEK UPM

Rajah 3(i): Pencapaian Aspek Mengikut Fakulti – Papar Statistik


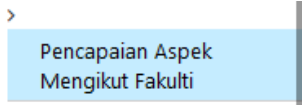





Sistem Exit Survey Atas Talian (ESQ) UPM

Senarai Pencapaian Aspek Mengikut Fakulti: Laporan Mengikut Item

FAKULTI BAHASA MODEN DAN KOMUNIKASI

BL.	ITEM	Diploma			Bachelor		
		n	Min	SISIHAN PIAUJAI	n	Min	SISIHAN PIAUJAI
BAHAGIAN A: PROGRAM PENGAJARAN							
SECTION A: PROGRAMME OF STUDY							
Program pengajian yang saya ikuti dapat: / The programme of study that I pursued has:							
1	meningkatkan profesionalisme saya dalam bidang keaja yang akan diceburi. increased my professionalism in career fields that will be involved.	0	0	0	3	7.33	0.57
2	meningkatkan keyakinan untuk bersaing dalam pasaran kerja. increased my confidence to compete in the job market.	0	0	0	22	7.18	2.32
3	membantu menjadi seorang yang beramal dan beretika. helped me to become a person of high moral and ethics.	0	0	0	22	7.40	1.94
4	meningkatkan kemampuan kemahiran berkomunikasi. increased my communication skills.	0	0	0	22	7.50	1.71
5	membantu penghayatan prinsip pembelajaran sepanjang hayat. helped me appreciate the principles of lifelong learning.	0	0	0	22	7.63	1.55
6	memupuk sifat kepimpinan. nurtured my leadership qualities.	0	0	0	22	7.63	1.59
7	meningkatkan semangat bekerja secara berpasukan. improved my teamwork spirit.	0	0	0	22	7.50	2.06
BAHAGIAN B: PERKHIDMATAN SOKONGAN							
SECTION B: SUPPORT SERVICES							
1	Kesesuaian bahan rujukan di perpustakaan universiti. Suitability of reference materials at the university library.	0	0	0	22	4.36	0.72

Rajah 3(ii): Pencapaian Aspek Mengikut Fakulti – Laporan Item

No.	Perkara/Tindakan	Catatan/Rujukan
1.	Klik menu  dan klik menu sub modul 	Skrin Statistik Pencapaian Ikut Aspek Mengikut Fakulti akan dipaparkan. Jika tiada data, data list grid akan paparkan 'Tiada Data'.
2.	Fungsi Saringan Statistik Pencapaian Aspek Mengikut Fakulti Pilih maklumat carian yang ditetapkan.	Rekod berdasarkan pilihan maklumat drop list.
3.	Fungsi Jana Data Statistik Statistik Pencapaian Aspek Mengikut Fakulti Klik butang 	Data Statistik akan dijana.
4.	Fungsi Paparan Maklumat Statistik Statistik Pencapaian Aspek Mengikut Fakulti Klik butang 	Maklumat akan dipaparkan.berdasarkan saringan yang dipilih dan data yang telah dijana..
5.	Laporan Item Klik ikon 	Skrin laporan mengikut item akan dipaparkan
6.	Fungsi Cetakan Klik ikon  atau  untuk cetakan	Maklumat statistik survei yang dipaparkan boleh dicetak mengikut format yang dipilih.

5. Modul Urus Statistik Survei >> Pencapaian Aspek Mengikut Program (Rajah 4)

Statistik Pencapaian Aspek Mengikut Program Bagi Tahun 2019 - 201951

BL	FAKULTI	JUMLAH PELAJAR	JUMLAH RESPONDEN	%	MIN					LAPORAN MENGIKUT ITEM	
					1	2	3	4	5		
1	FAKULTI BAHASA MODEN DAN KOMUNIKASI										
	BACHELOR KOMUNIKASI	115	10	8.7%	7.87	4.34	4.43	4.35	6.03		
	BACHELOR SASTERA (BAHASA INGGERIS)	55	6	10.91%	6.51	3.87	3.90	3.91	5.19		
	BACHELOR SASTERA (BAHASA DAN LINGUISTIK MELAYU)	84	6	7.14%	7.77	3.99	4.02	4.08	5.83		

Rajah 4(i): Pencapaian Aspek Mengikut Program – Papar Statistik

BL	ITEM	n	MIN	SIKAP RASMI	CADANGAN PENAMBAHBAIKAN	STATUS HANTAR
BAHAGIAN A: PROGRAM PENGAJIAN SECTION A: PROGRAMME OF STUDY Programme of study that I pursued has:						
1	meningkatkan profesionalisme saya dalam bidang keaja yang akan dibayar. increased my professionalism in career field that will be received	1	7.00			
2	meningkatkan keyakinan untuk bersaing dalam pasaran kerja. increased my confidence to compete in the job market	6	5.66	3.32		
3	menjadikan menjadi orang yang beretika dan beradab. helped me to become a person of high moral and ethics	6	6.66	2.87		
4	meningkatkan kemampuan kemahiran berkomunikasi. increased my communication skills	6	6.50	2.42		
5	menjadikan penghayatan prinsip pembelajaran sepanjang hayat. helped me appreciate the principle of lifelong learning	6	7.16	2.31		
6	memupuk sifat kepemimpinan. nurtured my leadership qualities	6	6.66	2.42		
7	meningkatkan semangat belajar secara bersepadu. improved my learning spirit	6	6.33	3.44		
BAHAGIAN B: PERKHIDMATAN SOKONGAN SECTION B: SUPPORT SERVICES						
1	Kesediaan bahan rujukan di perustakaan universiti. Availability of reference materials at the university library	6	4.16	0.75		

Rajah 4(ii): Pencapaian Aspek Mengikut Program – Laporan Item

BAHAGIAN BAHAGIAN A: PROGRAM PENGAJIAN

ITEM meningkatkan keyakinan untuk bersaing dalam pasaran kerja.

MIN 5.66

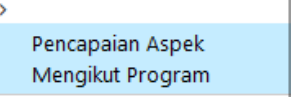







ISU YANG DIKENALPASTI: [ISU YANG DIKENALPASTI]

CADANGAN PENAMBAHBAIKAN: [CADANGAN PENAMBAHBAIKAN]

Bukan dalam tempoh input/kemaskini Cadangan Penambahbaikan.

Rajah 4(iii): Pencapaian Aspek Mengikut Program – Cadangan Penambahbaikan

No.	Perkara/Tindakan	Catatan/Rujukan
1.	Klik menu dan klik menu sub modul	Skrin Statistik Pencapaian Aspek Mengikut Program akan dipaparkan.

No.	Perkara/Tindakan	Catatan/Rujukan
		Jika tiada data, data list grid akan paparkan 'Tiada Data'.
2.	<u>Fungsi Saringan Statistik Pencapaian Aspek Mengikut Program</u> Pilih maklumat carian yang ditetapkan.	Rekod berdasarkan pilihan maklumat drop list.
3.	<u>Fungsi Jana Data Statistik Statistik Pencapaian Aspek Mengikut Program</u> Klik butang 	Data Statistik akan dijana.
4.	<u>Fungsi Paparan Maklumat Statistik Statistik Pencapaian Aspek Mengikut Program</u> Klik butang 	Maklumat akan dipaparkan.berdasarkan saringan yang dipilih dan data yang telah dijana..
5.	<u>Laporan Item</u> Klik ikon 	<ol style="list-style-type: none"> Skrin laporan mengikut item akan dipaparkan. Ikon  akan dipaparkan jika skor min <6 untuk proses cadangan penambahbaikan. Ikon  akan dipaparkan jika cadangan penambahbaikan telah dihantar.
6.	<u>Fungsi Cetakan</u> Klik ikon  atau  untuk cetakan	Maklumat statistik survei yang dipaparkan boleh dicetak mengikut format yang dipilih.